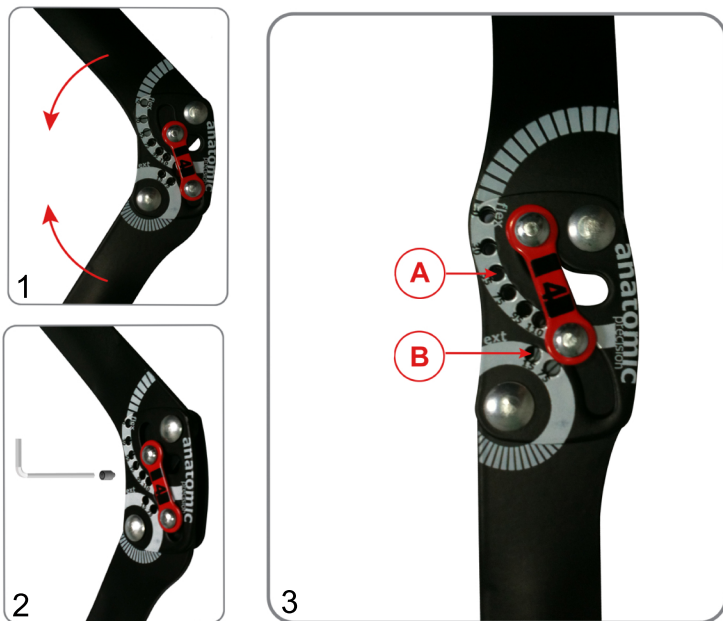


Niniejsza orteza została wyposażona w szyny boczne które posiadają blokadę kąta zgięcia w zakresie 0, 30, 55, 75, 95, 110 stopni oraz blokadę wyprost w zakresie 0, 15, 75 stopni.



KĄT ZGIĘCIA LUB WYPROSTU USTALA LEKARZ PROWADZĄCY LUB REHABILITANT


1. Ustawić ortezę w przybliżonym położeniu, w którym chcemy ograniczyć zgięcie (wyprost).
2. Wkręcić wkręt (wkręty) w odpowiednie miejsca oznaczone na zdjęciu po lewej.

- A- Ograniczenie kąta zgięcia w np. 55° (3)
- B- Ograniczenie kąta wyprost w np. 15°(3)

UWAGA:

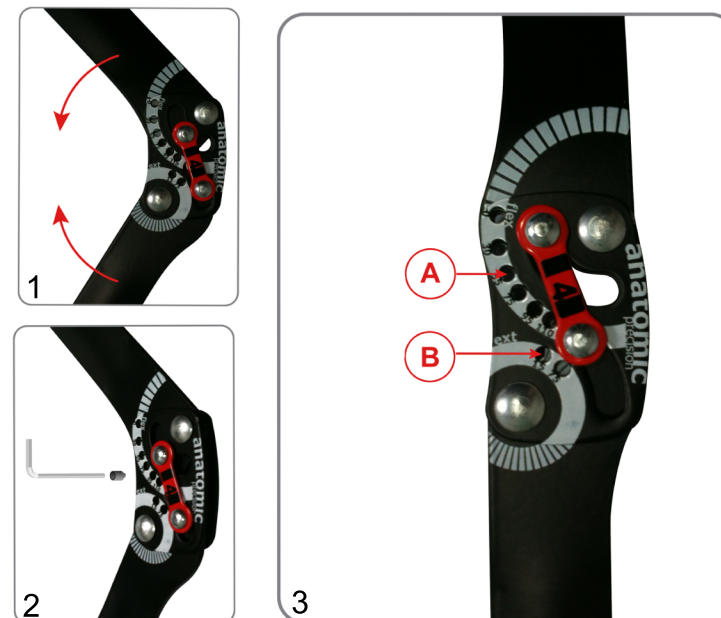
Jeżeli orteza wyposażona jest w dwie szyny boczne, regulacji należy dokonać osobno na obydwu szynach, utawiając ten sam kąt zgięcia lub wyprost.

Szyny boczne nie wymagają konserwacji


 Fabryka Wyrobów Ortopedycznych:
 ul. Truskawkowa 17, Widna Góra, 37-500
 Jarosław

tel. 16 621 42 20, 16 621 41 35
 fax 16 621 42 13
 www.reh4mat.com
 e-mail: biuro@reh4mat.com
 www.probraces.com www.reh4mat.com

2RA PRECISION SPLINT is equipped with ROM adjustment:
 Flexion 0, 30, 55, 75, 95, 110 degrees and extension 0, 15, 75 degrees.




THE ANGLE OF FLEXION AND EXTENSION IS SPECIFIED BY THE DOCTOR OR PHYSIOTHERAPIST

1. Place the brace in the position in which you want to adjust the flexion/extension
2. Place the screws in the holes showed in the picture on the left.

- A- restriction of the extension angle e.g. 55 degrees (3)
- B- restriction of the flexion angle e.g. 15 degrees (3)

ATTENTION:

If the brace is equipped with 2 slide splints, adjustment is done on each side splint separately, setting the same angle of flexion and extension.
 Side splints do not require maintenance.


 Fabryka Wyrobów Ortopedycznych:
 ul. Truskawkowa 17, Widna Góra, 37-500
 Jarosław

tel. 16 621 42 20, 16 621 41 35
 fax 16 621 42 13
 www.reh4mat.com
 e-mail: biuro@reh4mat.com
 www.probraces.com www.reh4mat.com