
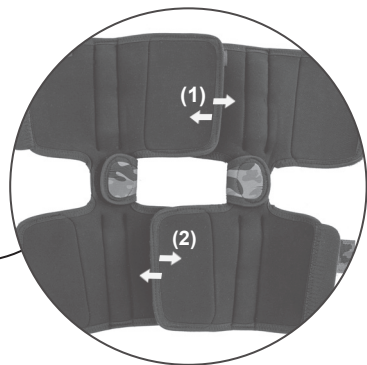


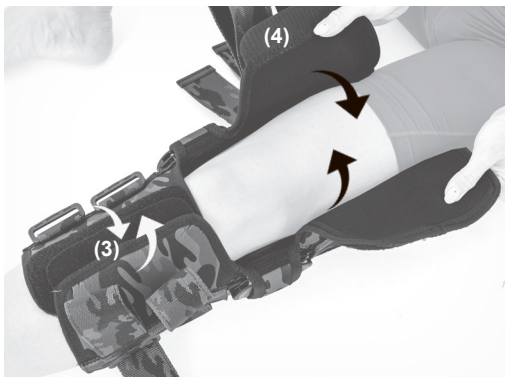
KOD KATALOGOWY	4ARMY-SK-11
NAZWA HANDLOWA	ORTEZA KOŃCZYNY DOLNEJ
MODEL	ORTEZA KOŃCZYNY DOLNEJ 4ARMY-SK-11
CODE	4ARMY-SK-11
TRADE NAME	LOWER-EXTREMITY SUPPORT
MODEL	LOWER-EXTREMITY SUPPORT 4ARMY-SK-11



- 1. PL:** Rozepnij ortezę i poluzuj tylne pasy.  
**EN:** Unfasten the brace and loosen the rear straps.



- 2. PL:** Przed zapięciem ortozy zegary powinny być ustawione dokładnie po bokach stawu kolanowego. Regulacji dokonujemy za pomocą tylnych zapięć (1,2).  
**EN:** Before fastening the brace, the drop locks should be positioned exactly on the sides of the knee joint. Adjustments are made using the rear fasteners (1,2).



- 3. PL:** Załóż ortezę na nogę i zapnij rzepy według numeracji (3,4).  
**EN:** Put the brace on the leg and fasten the Velcro straps according to the following steps (3,4).



**4. PL:** Przepleć pasy przez klamerki i zapnij na rzepy według podanej kolejności (5,6,7,8,9,10,11,12).

**EN:** Interlace the belts through the buckles and fasten them with Velcro in the order given (5,6,7,8,9,10,11,12).



**5. PL:** Gotowy wyrób.

**EN:** Product is ready to use.